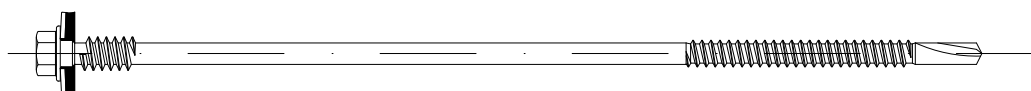


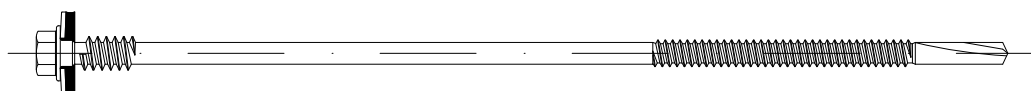
RYS. 60

PODSTAWOWE ŁĄCZNIKI DO MONTAŻU PŁYT

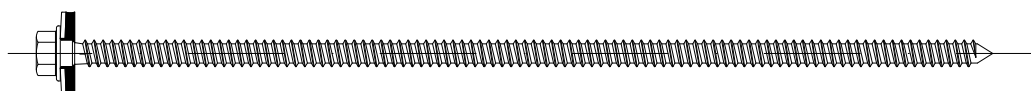
Łącznik samowiercący - samogwintujący do mocowania płyt do konstrukcji stalowej o grubości ścianki od 1,5mm do 6,00mm



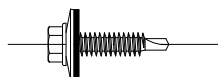
Łącznik samowiercący - samogwintujący do mocowania płyt do konstrukcji stalowej o grubości ścianki od 3,00mm do 12,00mm



Łącznik samowiercący - samogwintujący do mocowania płyt do konstrukcji betonowej.



Łącznik do mocowania obróbek blacharskich.



Płyty warstwowe i dociepleniowe

MP ALAMENTTI Sp. z o.o.
42-282 Kruszyna
ul. Sobieskiego 18
tel: 34 362 18 32
www.alamenti.com.pl

