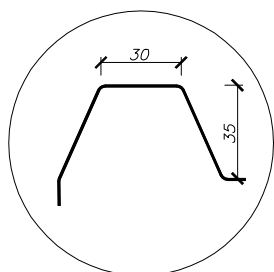

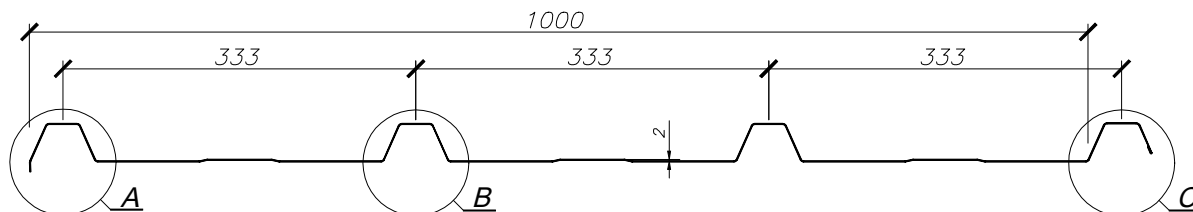


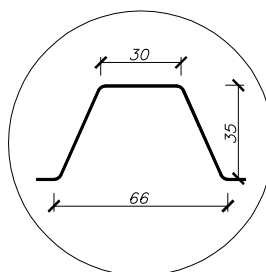
RYS. 18

PROFILOWANIE ZEWNĘTRZNE - PŁYTA DACHOWA - EPS oraz MW

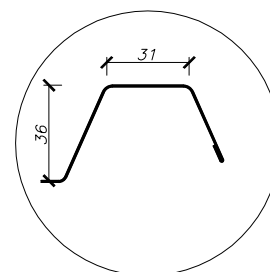
TRAPEZ_D



Szczegół A - ZAMEK d 1



Szczegół B - PRZETŁOCZENIE d



Szczegół C - ZAMEK d 2

Płyty warstwowe i dociepleniowe

MP ALAMENTTI Sp. z o.o.
42-282 Kruszyna
ul. Sobieskiego 18
tel: 34 362 18 32
www.alamenti.com.pl

