
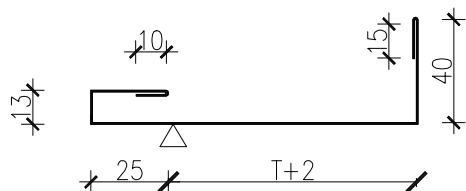
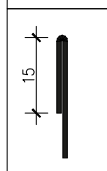


RYS.O_13

OBRÓBKA KOŃCZĄCA PŁYTE - WEWNĘTRZNA
OB-ONE - 13/T



zakończenie
krawędzi


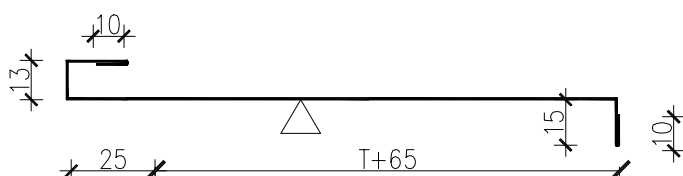


Lp.	Symbol	T[mm]	Długość [mm]	Masa [kg]
1.	OB-ONE-13/52	50	3000	2,29
2.	OB-ONE-13/102	100	3000	2,84
3.	OB-ONE-13/122	120	3000	3,11
4.	OB-ONE-13/152	150	3000	3,51
5.	OB-ONE-13/202	200	3000	4,19
6.	OB-ONE-13/252	250	3000	4,86

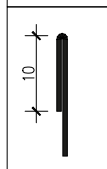
△ RAL zewn.

RYS.O_14

OBRÓBKA KOŃCZĄCA PŁYTE - ZEWNĘTRZNA
OB-ONE - 12/T+65



zakończenie
krawędzi



Lp.	Symbol	T[mm]	Długość [mm]	Masa [kg]
1.	OB-ONE-14/115	50	3000	2,88
2.	OB-ONE-14/165	100	3000	3,55
3.	OB-ONE-14/185	120	3000	3,82
4.	OB-ONE-14/215	150	3000	4,23
5.	OB-ONE-14/265	200	3000	4,90
6.	OB-ONE-14/315	250	3000	5,58

△ RAL zewn.